

Wahl Stadtverordnetenversammlung 2008

Endergebnis

(A)	Wahlb. insges.	26.624
(A1)	Wahlb. ohne Sperrv.	25.280
(A2)	Wahlb. mit Sperrv.	1.344
(A3)	Wahlb. nach §	0
(B)	Stimmzettel	10.062
(C)	Ungült. Stimmzettel	513
(D)	Gültige Stimmen	28.341
	Wahlbeteiligung	37,8 %

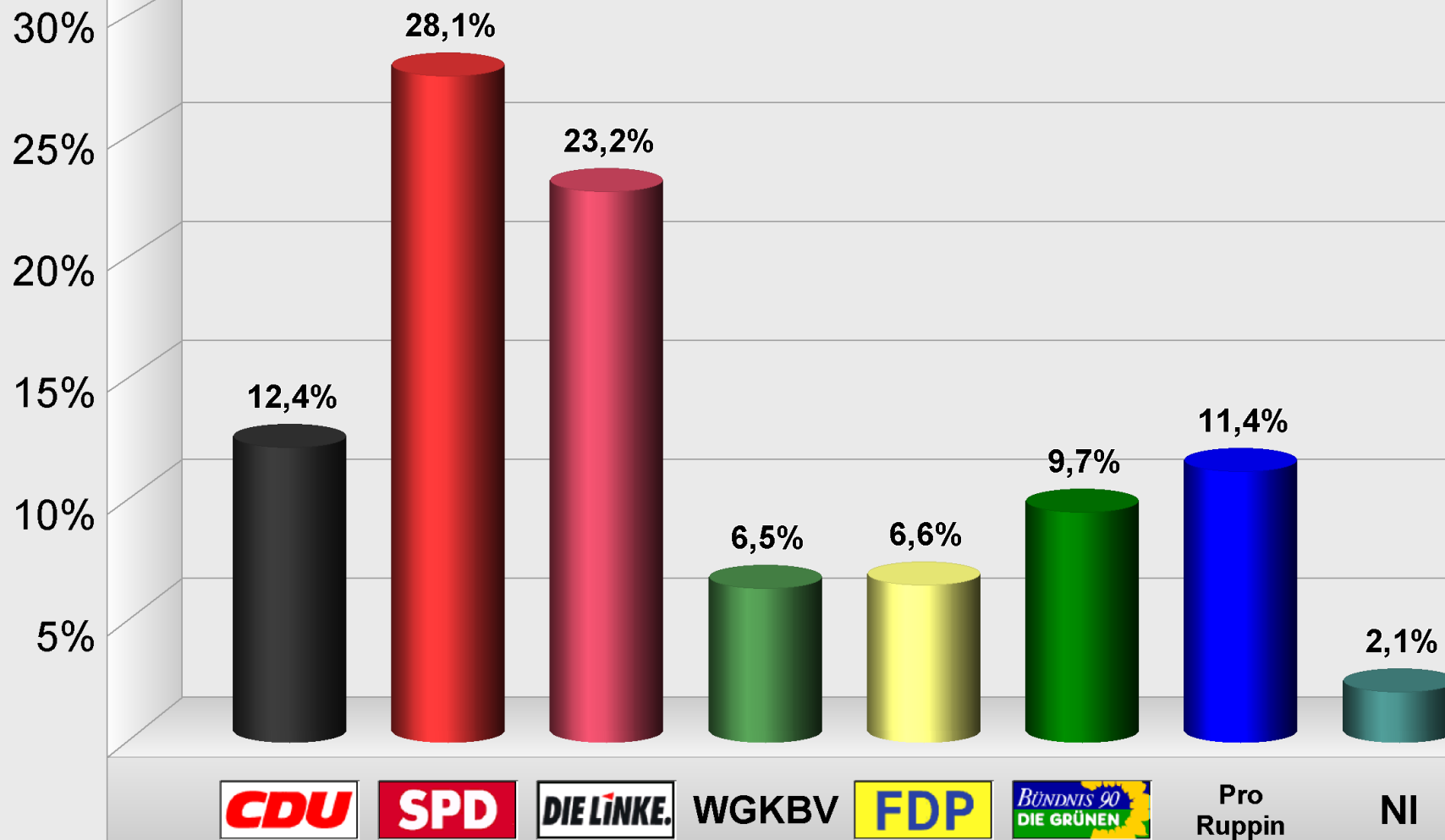
		<i>Stimmen</i>	<i>Anteil</i>
(D1)	CDU	3.518	12,4 %
(D2)	SPD	7.956	28,1 %
(D3)	DIE LINKE	6.576	23,2 %
(D4)	WG KBV	1.836	6,5 %
(D5)	FDP	1.873	6,6 %
(D6)	GRÜNE/B90	2.750	9,7 %
(D7)	Pro Ruppin e.V. ...	3.236	11,4 %
(D8)	NI	596	2,1 %

Wahl Stadtverordnetenversammlung 2008

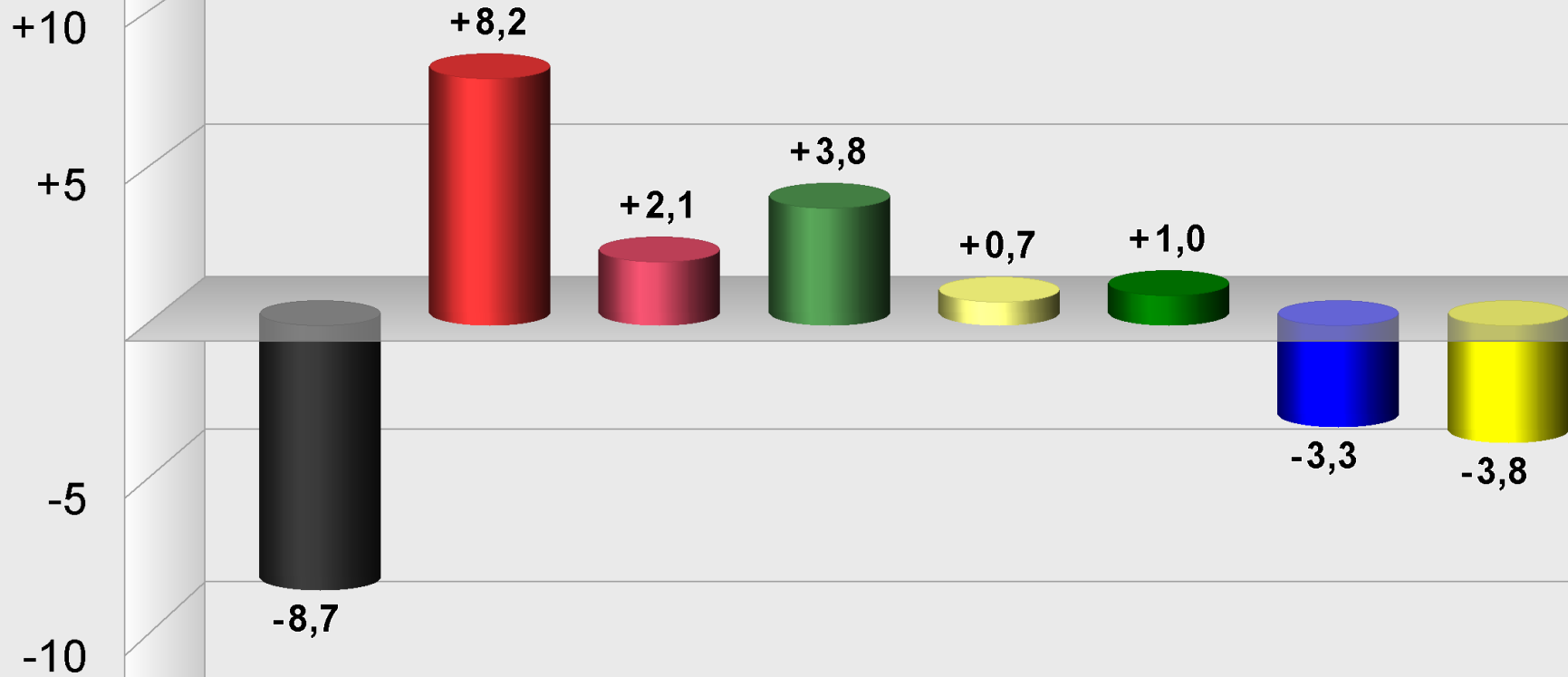
Endergebnis

Stimmenanteile in Prozent (%)

Wahlbeteiligung 37,8%



Wahl Stadtverordnetenversammlung 2008 im Vergleich mit Wahl Stadtverordnetenversammlung 2003 Endergebnis Gewinne/Verluste in Prozentpunkten



WGKBV



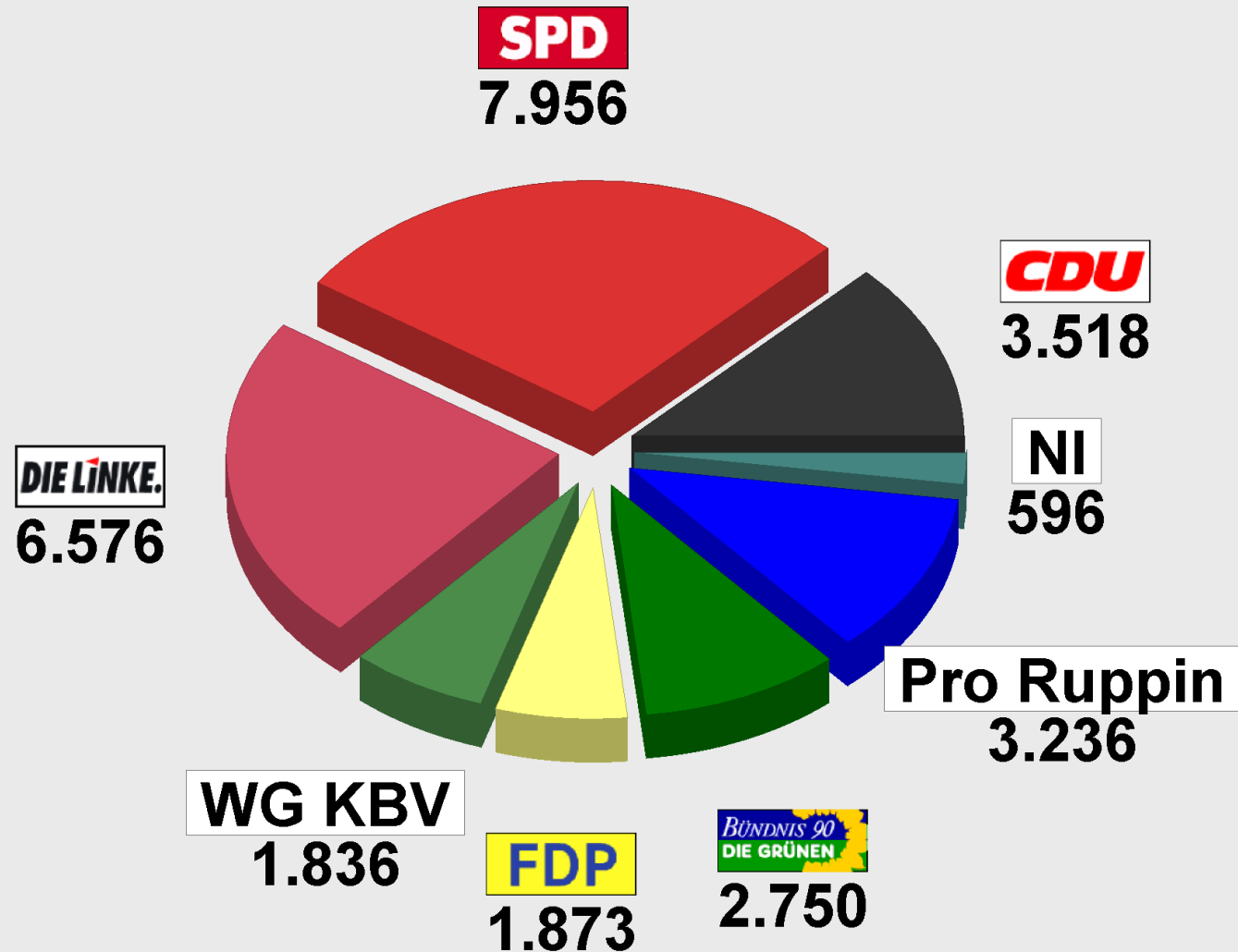
Pro Ruppin



Wahl Stadtverordnetenversammlung 2008

Endergebnis

Verteilung der Stimmen

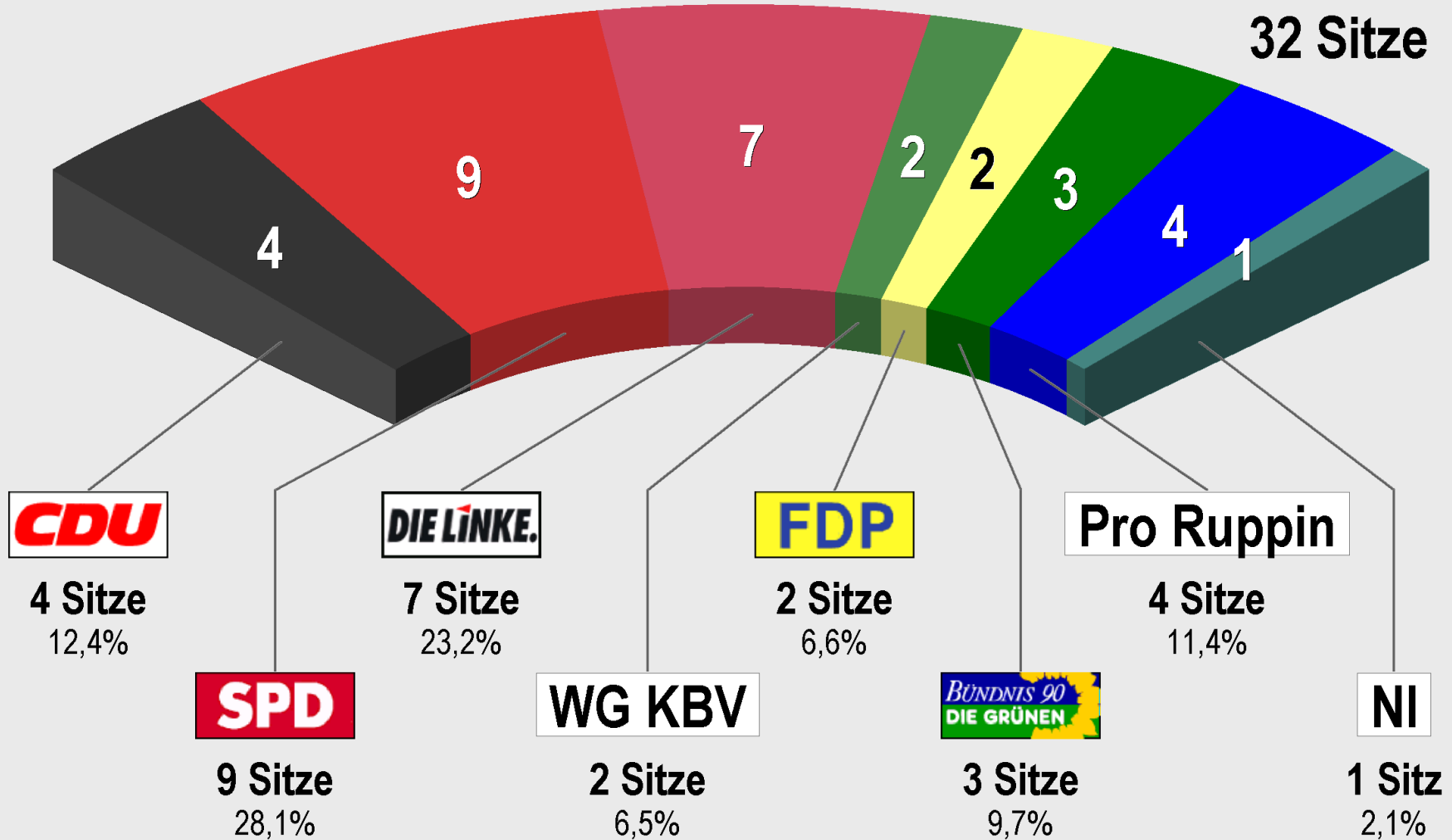


Wahl Stadtverordnetenversammlung 2008

		Wahlb. ohne Sperrv.	Wahlb. mit Sperrv.	Wahlb. insges.	Ungült. Stimm- zettel	Stimm- zettel	Gültige Stimmen	CDU	SPD	DIE LINKE	WG KBV	FDP	GRÜNE/ B90	Pro Ruppin	NI
Nr	Bereich	A1	A2	A	C	B	D	D1	D2	D3	D4	D5	D6	D7	D8
1	KITA Storchennest	1.115	71	1.186	30	472	1.312	166	316	363	77	70	142	147	31
2	Grundschule "Wilhelm Gentz"	1.089	47	1.136	14	338	961	134	239	255	46	45	87	128	27
3	Stadtgarten	1.100	47	1.147	16	374	1.063	146	294	238	47	81	138	105	14
4	Montessori-Grundschule	884	44	928	6	283	828	70	257	169	42	45	122	105	18
5	Grundschule "Rosa Luxemburg"	1.051	70	1.121	23	460	1.297	146	445	293	30	57	155	152	19
6	Grundschule Gildenhall	500	26	526	2	249	732	66	146	118	60	51	83	191	17
7	KITA Birkengrund I	595	48	643	9	263	757	118	198	170	36	35	94	81	25
8	KITA Birkengrund II	476	46	522	10	314	901	214	168	94	34	112	121	133	25
9	Predigerwitwenhaus	1.013	39	1.052	12	321	926	79	298	196	51	59	149	72	22
10	Montessori-Kinderhaus	1.007	62	1.069	12	369	1.067	113	263	246	41	90	113	176	25
11	Oberschule "Alexander Puschkin"	1.059	75	1.134	32	384	1.048	156	281	222	34	53	155	130	17
12	NWG	623	38	661	14	224	617	53	224	145	31	27	83	42	12
13	Begegnungsstätte ASB	921	28	949	17	304	847	83	305	249	27	33	42	93	15
14	KITA Bechlin	584	29	613	12	251	710	69	189	134	157	23	56	75	7
15	KITA Gänseblümchen	1.084	67	1.151	19	354	1.003	126	272	252	47	77	88	118	23
16	Gesamtschule "Theodor Fontane" I	761	26	787	13	208	577	59	224	177	19	13	15	56	14
17	Gesamtschule "Theodor Fontane" II	948	32	980	37	305	792	74	263	215	40	37	42	112	9
18	Karl-Friedrich-Schinkel-Gymnasium I	726	23	749	11	249	703	109	195	203	42	30	43	66	15
19	Karl-Friedrich-Schinkel-Gymnasium II	1.023	63	1.086	30	456	1.269	127	431	326	45	56	101	172	11
20	Grundschule "Karl Liebknecht" I	924	28	952	23	245	656	52	207	215	23	20	29	83	27
21	Grundschule "Karl Liebknecht" II	894	54	948	12	231	650	62	270	146	27	20	57	53	15
22	Treskow I	697	61	758	17	398	1.137	142	294	234	49	105	175	125	13
23	Treskow II	543	49	592	18	245	679	133	143	110	34	92	37	125	5
24	Alt Ruppin I (ehem. KITA)	781	44	825	16	318	893	94	234	156	47	119	114	80	49
25	Alt Ruppin II	648	35	683	10	301	863	62	276	150	41	108	109	99	18
26	Alt Ruppin III	764	41	805	11	322	914	129	285	204	63	94	45	80	14
27	Buskow	178	3	181	6	97	271	17	34	157	8	15	14	19	7
28	Gnewikow	290	15	305	11	191	534	56	116	154	92	43	18	40	15
29	Gühlen-Glienicke	306	23	329	9	150	421	125	77	101	26	40	26	23	3
30	Karwe	325	15	340	9	198	557	82	81	209	46	50	32	42	15
31	Krangen	224	13	237	2	142	410	44	121	72	37	37	52	35	12
32	Lichtenberg	155	10	165	10	96	254	61	43	57	23	12	22	28	8
33	Molchow	213	4	217	5	134	383	81	93	102	17	23	23	34	10
34	Nietwerder	269	8	277	6	143	406	83	81	77	38	29	44	34	20
35	Radensleben	433	9	442	13	177	487	36	252	81	51	15	17	24	11
36	Stöffin	172	11	183	1	104	303	38	85	101	23	10	11	31	4
37	Wulkow	512	23	535	7	168	477	51	119	69	166	22	25	23	2
38	Wuthenow	393	17	410	8	224	636	62	137	116	119	25	71	104	2
	Summe Urnenwahl	25.280	1.344	26.624	513	10.062	28.341	3.518	7.956	6.576	1.836	1.873	2.750	3.236	596
	Gesamt	25.280	1.344	26.624	513	10.062	28.341	3.518	7.956	6.576	1.836	1.873	2.750	3.236	596
	in %					37,8		12,4	28,1	23,2	6,5	6,6	9,7	11,4	2,1

Wahl Stadtverordnetenversammlung 2008

Sitzverteilung



Sitzuteilung Wahl Stadtverordnetenversammlung 2008

CDU : 4 Sitze		
Person	Stimmen	%-Liste
Dr. Lütticke, Klaus-Eberhard	1465	41,64
Nemitz, Klaus	294	8,36
Stawitzki, Heinz	289	8,21
Lenz, Peter	208	5,91

SPD : 9 Sitze		
Person	Stimmen	%-Liste
Schwierz, Erhard	1034	13,00
Kernchen, Barbara	918	11,54
Böttcher, Dieter	783	9,84
Ahlers, Heidemarie	681	8,56
Haase, Ivo	678	8,52
Rohr, Ronny	538	6,76
Gußmann, Hannelore	459	5,77
Bülow, Michael	385	4,84
Doll, Christiane	368	4,63

DIE LINKE : 7 Sitze		
Person	Stimmen	%-Liste
Klier, Gerd	1197	18,20
Kretschmer, Ronny	1124	17,09
Reinhardt, Ilona	986	14,99
Wittkopf, Siegfried	599	9,11
Kroll, Kerstin	492	7,48
Lemke, Marita	451	6,86
Behringer, Joachim	407	6,19

WG KBV : 2 Sitze		
Person	Stimmen	%-Liste
Deter, Sven	1092	59,48
Kolar, Helmut	318	17,32

FDP : 2 Sitze		
Person	Stimmen	%-Liste
Giesa, Burkhard	547	29,20
Krsynowski, Bert	345	18,42

GRÜNE/B90 : 3 Sitze		
Person	Stimmen	%-Liste
Haake, Andreas	890	32,36
Noeske-Heisinger, Kay	638	23,20
Fellenberg, Rainer	384	13,96

Pro Ruppin e.V. : 4 Sitze		
Person	Stimmen	%-Liste
Dr. Paris, Ekkehard	600	18,54
Brüssow, Peter	551	17,03
Funk, Rosswieta	499	15,42
Passon, Wolfgang	339	10,48

NEURUPPINER INITIATIVE : 1 Sitz		
Person	Stimmen	%-Liste
Stahlbaum, Doreen	101	16,95

Anzahl gewählter Frauen:

CDU: 0 Frauen

SPD: 4 Frauen

DIE LINKE: 3 Frauen

WG KBV: 0 Frauen

FDP: 0 Frauen

GRÜNE/B90: 0 Frauen

Pro Ruppin e.V.: 1 Frau

NEURUPPINER INITIATIVE: 1 Frau